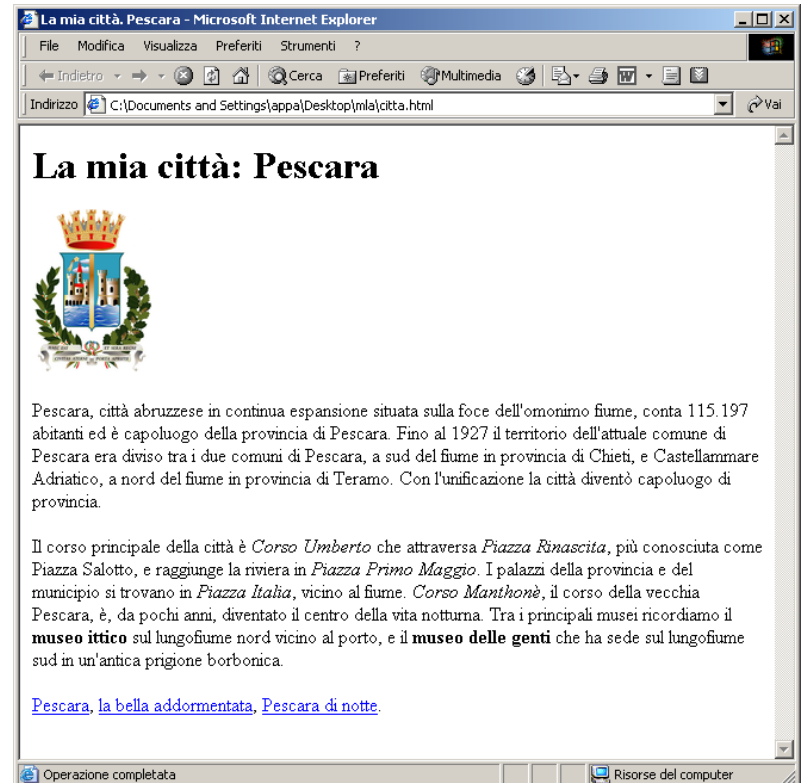


La mia città
Esercitazione 3°A SIA

Obiettivi dell'esercitazione

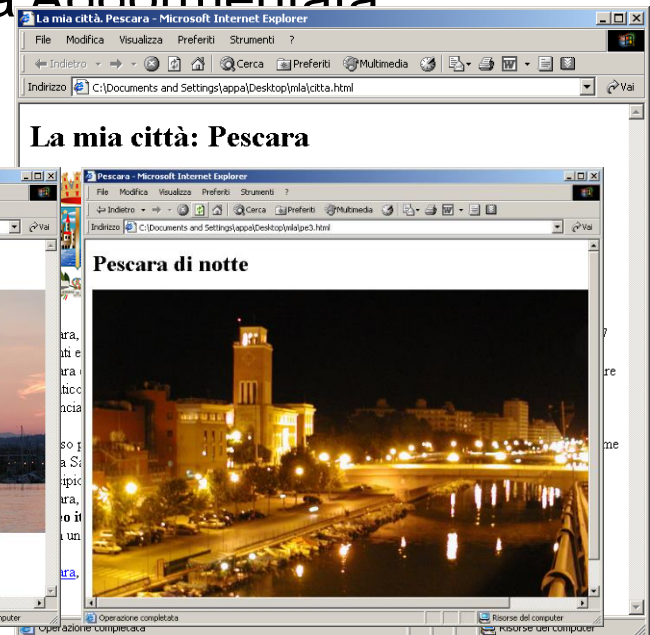
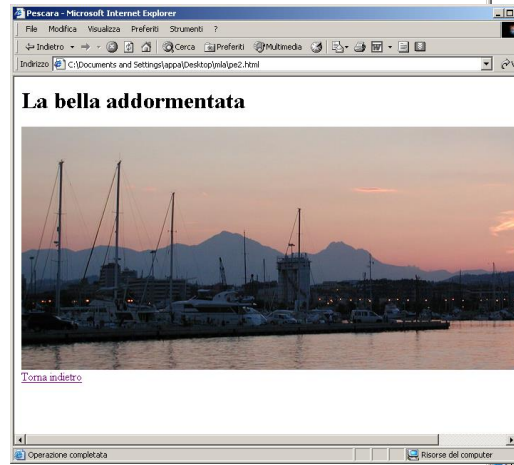
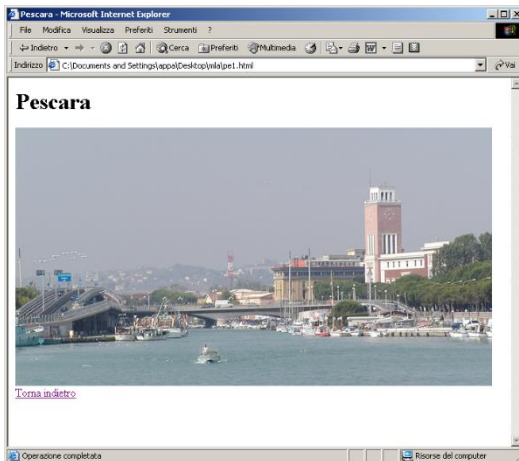
✘ Creare alcune pagine web



Cosa faremo

4 file html:

- ✗ **citta.html**: contenente lo stemma della città, un testo descrittivo, e tre collegamenti (ancore) a tre diverse pagine html.
- ✗ **pe1.html**: contenente la foto di Pescara
- ✗ **pe2.html**: contenente la foto della Bella Addormentata
- ✗ **pe3.html**: contenente la foto del porto.

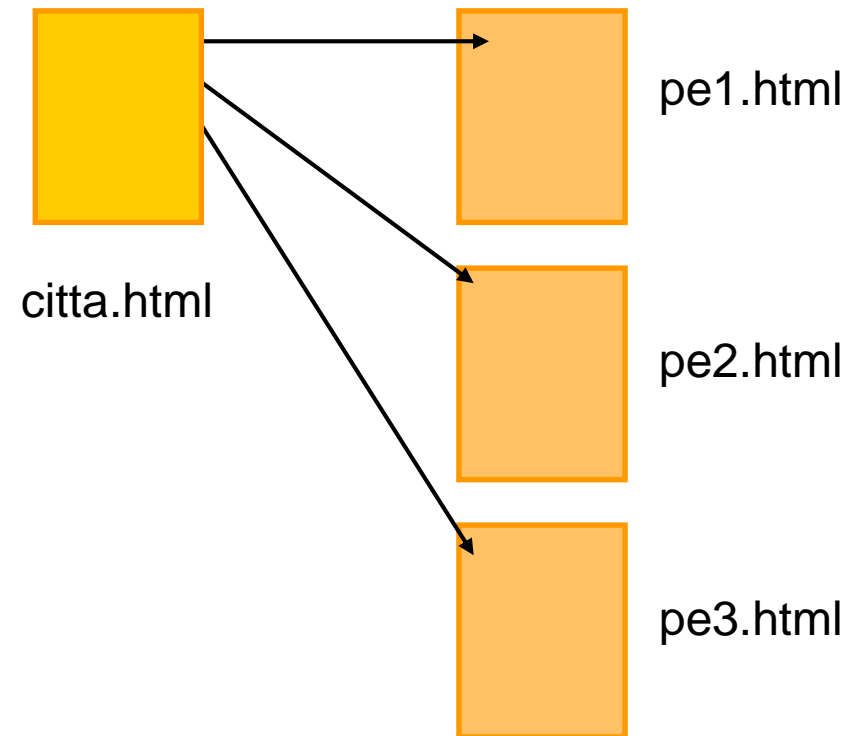


Collegamenti tra le pagine

Nella pagina principale
`citta.html`
inseriremo 3 ancore:


1. Pescara,
2. La bella addormentata,
3. Pescara di notte.

Ognuna delle quali servirà per spostarci da una pagina all'altra



Collegamenti tra le pagine

La mia città: Pescara



Pescara, città abruzzese in continua espansione situata sulla foce dell'omonimo fiume, conta 115.197 abitanti ed è capoluogo della provincia di Pescara. Fino al 1927 il territorio dell'attuale comune di Pescara era diviso tra i due comuni di Pescara, a sud del fiume in provincia di Chieti, e Castellammare Adriatico, a nord del fiume in provincia di Teramo. Con l'unificazione la città diventò capoluogo di provincia.

Il corso principale della città è *Corso Umberto* che attraversa *Piazza Rinascita*, più conosciuta come *Piazza Salotto*, e raggiunge la riviera in *Piazza Primo Maggio*. I palazzi della provincia e del municipio si trovano in *Piazza Italia*, vicino al fiume. *Corso Manthonè*, il corso della vecchia Pescara, è, da pochi anni, diventato il centro della vita notturna. Tra i principali musei ricordiamo il **museo ittico** sul lungofiume nord vicino al porto, e il **museo delle genti** che ha sede sul lungofiume sud in un'antica prigione borfonica.

[Pescara](#) [la bella addormentata](#) [Pescara di notte](#)

Operazione completata Risorse del computer

Pescara

La bella addormentata

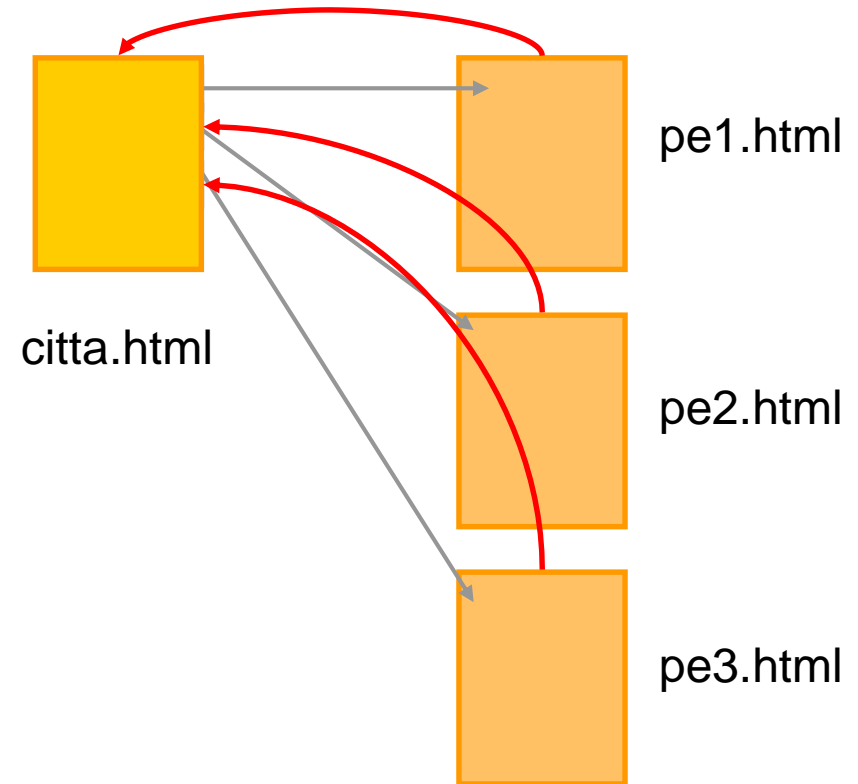
Pescara di notte

Operazione completata Risorse del computer

The image illustrates a series of hyperlinks between web pages. A red arrow points from the main page to the 'Pescara' page. An orange arrow points from the 'Pescara' page to the 'La bella addormentata' page. A green arrow points from the 'Pescara di notte' link on the main page to the 'Pescara di notte' page. The links on the main page are circled: 'Pescara' in red, 'la bella addormentata' in orange, and 'Pescara di notte' in green.

Collegamenti tra le pagine

In ognuna delle tre pagine inseriremo un link per tornare alla pagina principale.




Collegamenti tra le pagine

La mia città. Pescara - Microsoft Internet Explorer

File Modifica Visualizza Preferiti Strumenti ?

Indirizzo C:\Documents and Settings\appa\Desktop\mla\citta.html

La mia città: Pescara



Pescara, città abruzzese in continua espansione situata sulla foce dell'omonimo fiume, conta 115.197 abitanti ed è capoluogo della provincia di Pescara. Fino al 1927 il territorio dell'attuale comune di Pescara era diviso tra i due comuni di Pescara, a sud del fiume in provincia di Chieti, e Castellammare Adriatico, a nord del fiume in provincia di Teramo. Con l'unificazione la città diventò capoluogo di provincia.

Il corso principale della città è *Corso Umberto* che attraversa *Piazza Rinascita*, più conosciuta come Piazza Salotto, e raggiunge la riviera in *Piazza Primo Maggio*. I palazzi della provincia e del municipio si trovano in *Piazza Italia*, vicino al fiume. *Corso Manthonè*, il corso della vecchia Pescara, è, da pochi anni, diventato il centro della vita notturna. Tra i principali musei ricordiamo il **museo ittico** sul lungofiume nord vicino al porto, e il **museo delle genti** che ha sede sul lungofiume sud in un'antica prigione borbonica.

[Pescara, la bella addormentata](#), [Pescara di notte](#).


Operazione completata Risorse del computer

Pescara - Microsoft Internet Explorer

File Modifica Visualizza Preferiti Strumenti ?

Indirizzo C:\Documents and Settings\appa\Desktop\mla\pe2.html

La bella addormentata



Torna indietro

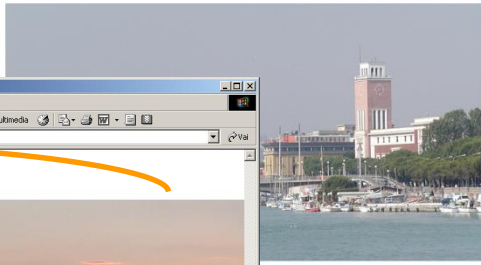
Operazione completata

Pescara - Microsoft Internet Explorer

File Modifica Visualizza Preferiti Strumenti ?

Indirizzo C:\Documents and Settings\appa\Desktop\mla\pe1.html

Pescara




Risorse del computer

Pescara - Microsoft Internet Explorer

File Modifica Visualizza Preferiti Strumenti ?

Indirizzo C:\Documents and Settings\appa\Desktop\mla\pe3.html

Pescara di notte



Operazione completata Risorse del computer

Primo passo: i file

I file vanno inseriti nelle cartelle in questo modo:

- ✘ nella cartella con il vostro nome le pagine HTML,
- ✘ nella cartella immagini (dentro la vostra cartella) le immagini usate nelle vostre pagine web.

